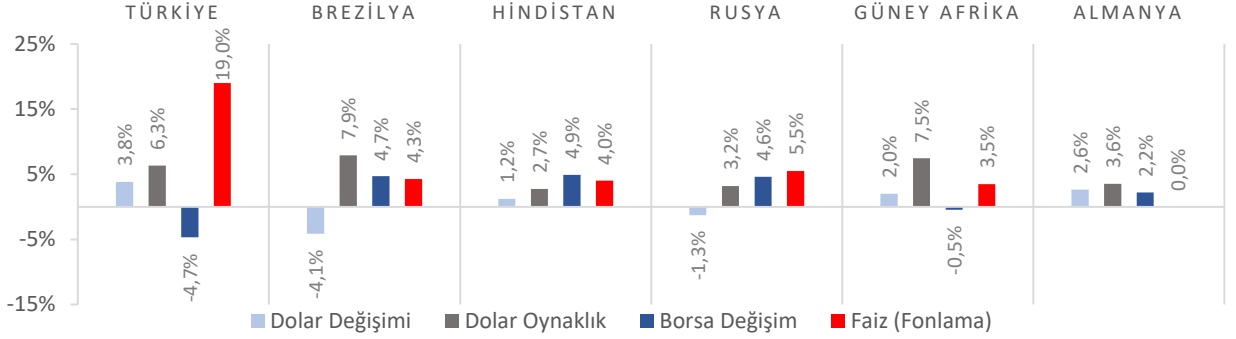


Dünya Piyasaları Son 4 Hafta



Gelen Doğrudan Yatırımlar (Milyon \$) Ocak-Nisan 2021

1.358

Ocak-Nisan 2020: 2.501

Konut Satışları Ocak-Mayıs 2021

418.079

Ocak-Mayıs 2020: 434.757

Yeni Konutlar Fiyat Endeksi Değişimi Nisan 2021 (Yıllık)

%35,6

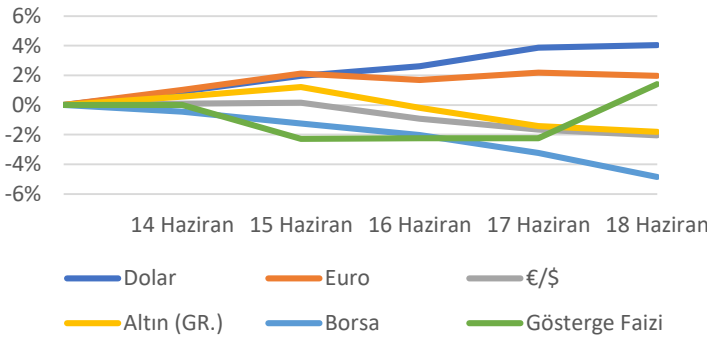
Nisan 2020: %19,9

Kurulan Şirket Sayısı Ocak-Mayıs 2021

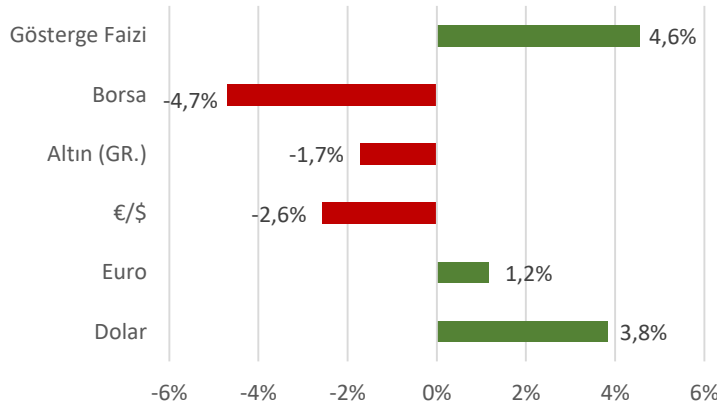
56.906

Ocak-Mayıs 2020: 45.045

Türkiye Piyasaları-Haftalık Değişim



Türkiye Piyasaları-Son 4 Haftalık Değişim



Giden Doğrudan Yatırımlar (Milyon \$) Ocak-Nisan 2021

1.107

Ocak-Nisan 2020: 672

Tarım Ürünleri Üretici Fiyat Endeksi Değişimi Mayıs 2021 (Yıllık)

%20,20

Mayıs 2020: %10,59

Yeni Olmayan Konutlar Fiyat Endeksi Değişimi Nisan 2021 (Yıllık)

%31,6

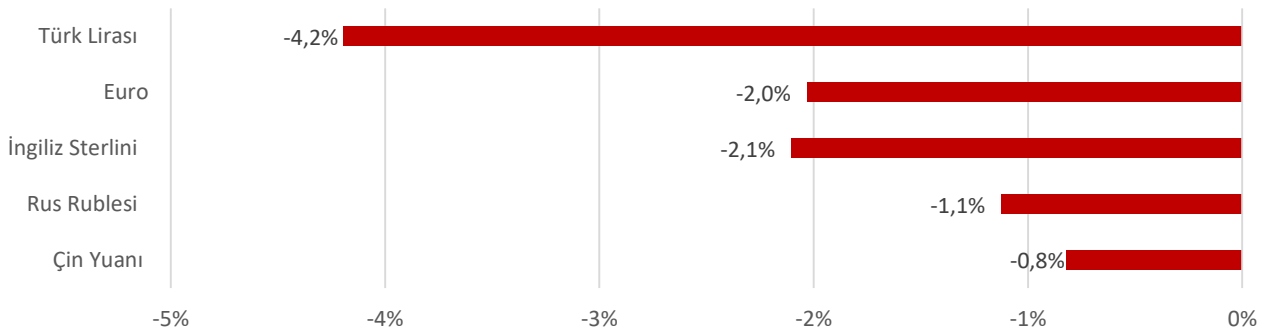
Nisan 2020: %16,0

Kapanan Şirket Sayısı Ocak-Mayıs 2021

13.557

Ocak-Mayıs 2020: 15.144

Para Birimlerinin ABD Doları'na Karşı Haftalık Değişimi



Ekonomide bu hafta ne oldu?

Yurtiçinde TCMB'nin politika faizini %19 seviyesinde tutması, yurt dışında ülkelerin enflasyon verisi konuşuldu.

Yurt İçi Gelişmeler

- Ödemeler Dengesi Gelişmeleri Nisan 2021 verilerine göre cari işlemler açığı, Nisan 2020'ye göre 3.584 \$ azalarak 1.712 milyon \$ olarak gerçekleşti. Bunun sonucunda cari işlemler açığı on iki aylık dönemde 32.737 milyon \$ oldu.
- Mayıs 2021'de Tarım Ürünleri Üretici Fiyat Endeksi (Tarım-ÜFE), bir önceki aya göre %0,43 azalırken, bir önceki yılın aynı ayına göre %20,20 arttı. Ana gruplarda bir önceki yılın aynı ayına göre değişim; tek yıllık bitkisel ürünlerde %17,87, çok yıllık bitkisel ürünlerde %18,88 ve canlı hayvanlar ve hayvansal ürünlerde %19,87 artış gerçekleşti.
- Mayıs 2021'de Türkiye genelinde konut satışları, bir önceki yılın aynı ayına göre %16,2 artarak 59 bin 166 oldu. Toplam konut satışları içinde ipotekli satışların payı %17,8 olarak gerçekleşti.
- Nisan 2021'de bir önceki aya göre %2 oranında artan konut fiyat endeksi, bir önceki yılın aynı ayına göre nominal olarak %32,4, reel olarak ise %13 oranında artış gösterdi.
- Mayıs 2021'de bir önceki yılın aynı ayına göre kurulan şirket sayısı* %13,9 artışla 5.700, kapanan şirket sayısı* ise %42,2 azalışla 1.082 oldu.

Yurt Dışı Gelişmeler

- ABD'de Mayıs ayında Üretici Fiyat Endeksi (ÜFE), yıllık bazda %6,6 ile %6,3 olan beklentinin üzerinde artış gösterdi. Aylık bazda ise %0,8 ile %0,6 olan piyasa beklentisinin üzerinde yükseliş gösterdi.
- ABD'de Mayıs ayında perakende satışlar, bir önceki aya göre %1,3 ile %0,8 olan piyasa beklentisinin üzerinde düşüş gösterdi.
- ABD'de Mayıs ayında sanayi üretimi, aylık bazda %0,8 ile beklentilerin hafif üzerinde yükseldi. Sanayi üretimi yıllık bazda %16,4 artış gösterdi.
- ABD'de son haftada işsizlik maaşına başvuranların sayısı 412 bin kişi ile 359 bin kişi olan piyasa beklentisinin üzerinde gerçekleşti. Haftalık işsizlik maaşı başvurularındaki artış Nisan ayından bu yana ilk kez yükseldi.
- Euro Alanı'nda Nisan sanayi üretimi, bir önceki aya göre %0,8 ile %0,4 olan piyasa beklentisinin üzerinde artış gösterdi. Yıllık bazda %39,3 ile beklentilerin üzerinde gerçekleşti.
- Euro Alanı'nda Mayıs ayında Tüketici Fiyat Endeksi (TÜFE), aylık bazda %0,3, yıllık bazda %2 ile beklentiler dahilinde artış gösterdi.
- Almanya'da Mayıs ayında Tüketici Fiyat Endeksi (TÜFE), aylık bazda %0,5, yıllık bazda %2,5 ile beklentiler dahilinde artış gösterdi.
- Çin'de Mayıs ayında sanayi üretimi, bir önceki yılın aynı dönemine göre %8,8 ile beklentilerin hafif üzerinde yükseliş gösterdi.
- Birleşik Krallık'ta Mayıs ayında Tüketici Fiyat Endeksi (TÜFE), geçen yıla göre %2,1 yükseldi. Piyasa beklentisi %1,8 artması yönündeydi.

*"Şirket" ve "Gerçek Kişi Ticari İşletmesi" sayılarını kapsamaktadır.

21 Haziran 2021 Pazartesi	22 Haziran 2021 Salı	23 Haziran 2021 Çarşamba	24 Haziran 2021 Perşembe	25 Haziran 2021 Cuma	26 Haziran 2021 Cumartesi	27 Haziran 2021 Pazar
Tarım Girdi Fiyat Endeksi Açıklanacak	Tüketici Güven Endeksi Açıklanacak		Sektörel Güven Endeksleri Açıklanacak	Motorlu Kara Taşıtları İstatistikleri Açıklanacak		